

Cena
33 000 zł
21 zł/m²

Mint Property ma przyjemność zaprezentować Państwu powierzchnie komercyjne pod wynajem. Inwestor jest w trakcie realizacji budynku magazynowo - biurowego. Szuka najemcy pod którego potrzeby będzie mógł dostosować i zaadaptować powierzchnię. Budynek według projektu będzie mieć 900m² powierzchni użytkowej oraz dodatkową powierzchnię na pomieszczenia socjalne i biurowe 140 m². Inwestor zaznacza możliwość dostosowania powierzchni pod każde zapotrzebowanie. Dookoła przewidziano duży plac parkingowy i magazynowy.

Teren jest ogrodzony, dojazd drogą asfaltową.

Atutem oferty jest jej doskonała lokalizacja. Bezpośrednie sąsiedztwo drogi ekspresowej S19 oraz Autostrady A4. Łatwy i szybki dojazd do centrum Rzeszowa przez ul. Krakowską. Dojazd do centrum miasta to tylko 7-10 min samochodem. W najbliższej okolicy zlokalizowana jest rzeszowska strefa ekonomiczna "Dworzysko", na której powstają i są planowane liczne inwestycje szczególnie z branży produkcyjnej, magazynowej i logistycznej.

Zapraszamy do kontaktu po więcej informacji

Agent odpowiedzialny za inwestycje: Mateusz Piziurny

Dane agenta:

Mateusz Piziurny



533325225






mateusz@mintproperty.pl

 **RZESZÓW**



Powierzchnia	Pokoje	Sypialnie	Łazienki	Piętro
1560.00 m ²	5	0	2	parter

Dodatkowe udogodnienia:

-  Winda
-  Klimatyzacja
-  Ochrona